

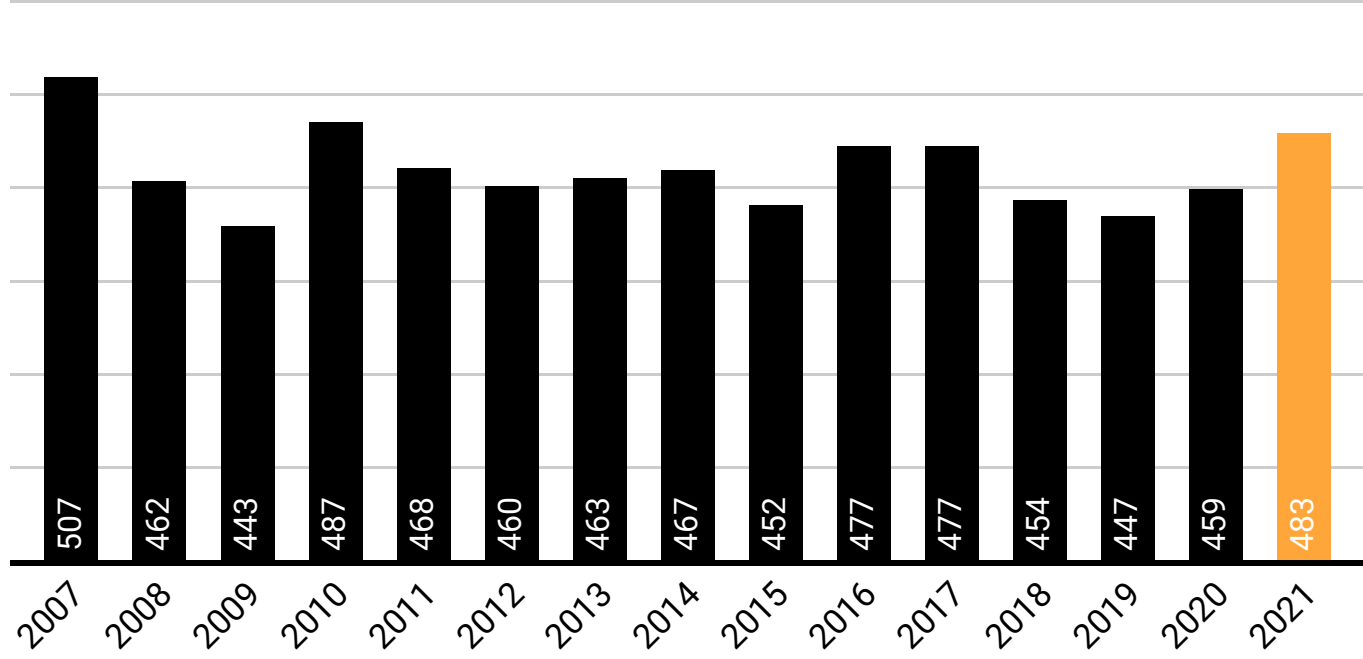


EPLF® - EUROPEAN PRODUCERS OF LAMINATE FLOORING ASSOCIATION E.V.

Total des ventes 2021

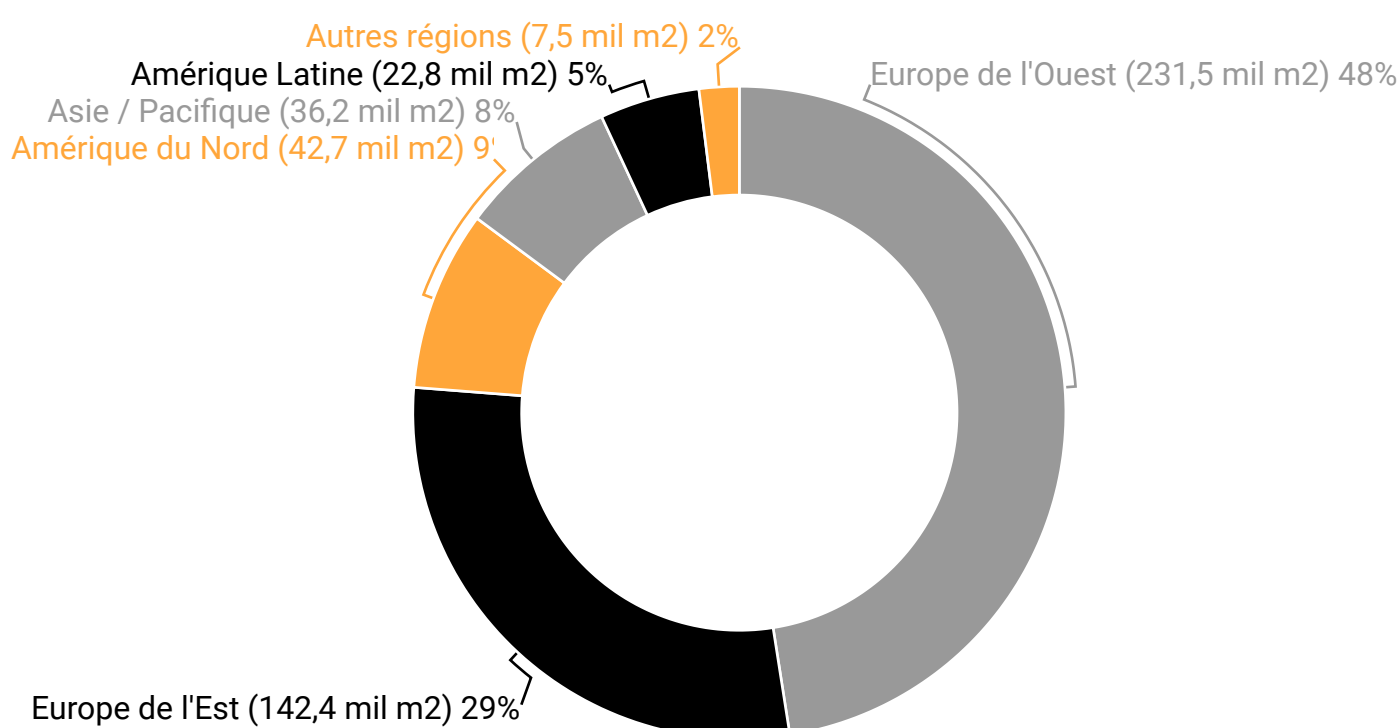
EPLF® publie annuellement des statistiques de ventes pour l'année précédente. Les informations sont collectées parmi les membres ordinaires d'EPLF (producteurs) sur une base trimestrielle et additionnées à la fin de l'année. L'association rend publique les informations ci-dessous uniquement. Toute autre information est confidentielle et réservée aux membres.

Marché mondial: Ventes des entreprises membres d'EPLF en millions de m² (prod. europ.) 2007 - 2021



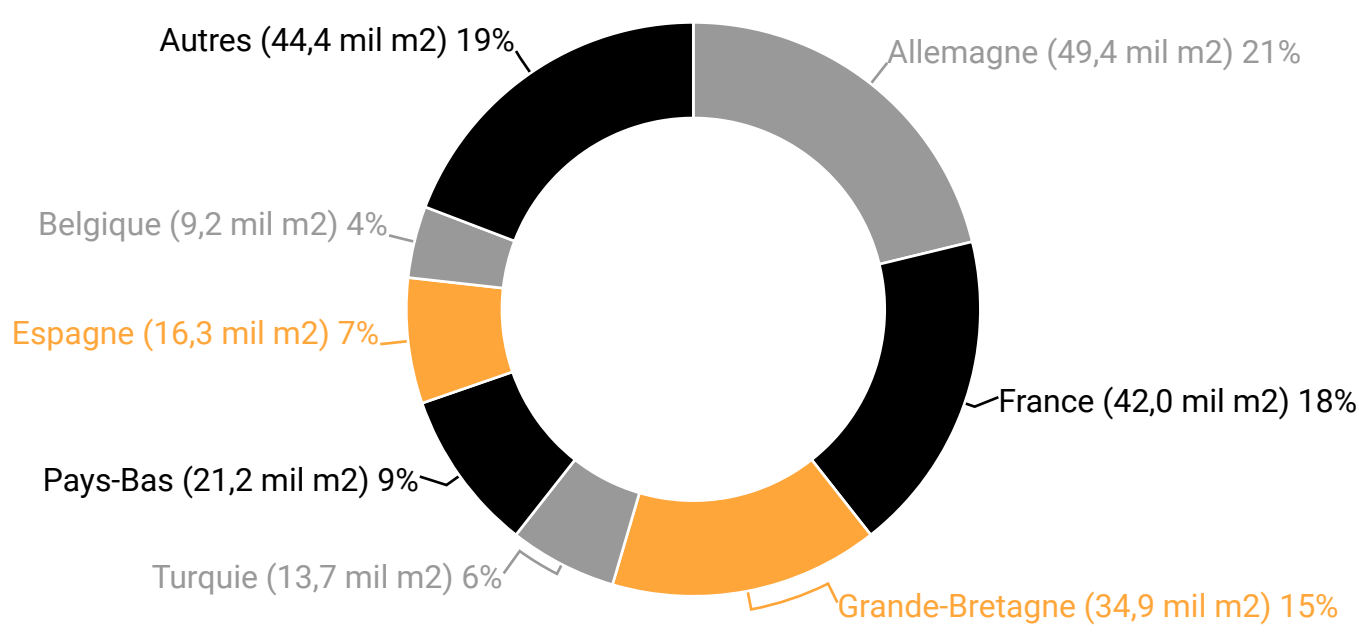
L'année se termine avec une légère augmentation, le total des ventes des membres d'EPLF pour 2021 s'élevant à 483.443.085m². Cela représente une augmentation de +5,32% par rapport à 2020 (et de +8,21% par rapport à 2019). Les ventes annuelles ont augmenté dans toutes les régions, à l'exception de l'Amérique du Nord, et dans les "autres pays". Les ventes ont bien progressé en Amérique latine avec +61,58% par rapport à 2020, et en Asie (+30,45% par rapport à 2020).

Marché mondial : ventes des entreprises membres d'EPLF en millions de m² (prod. europ.) 2021



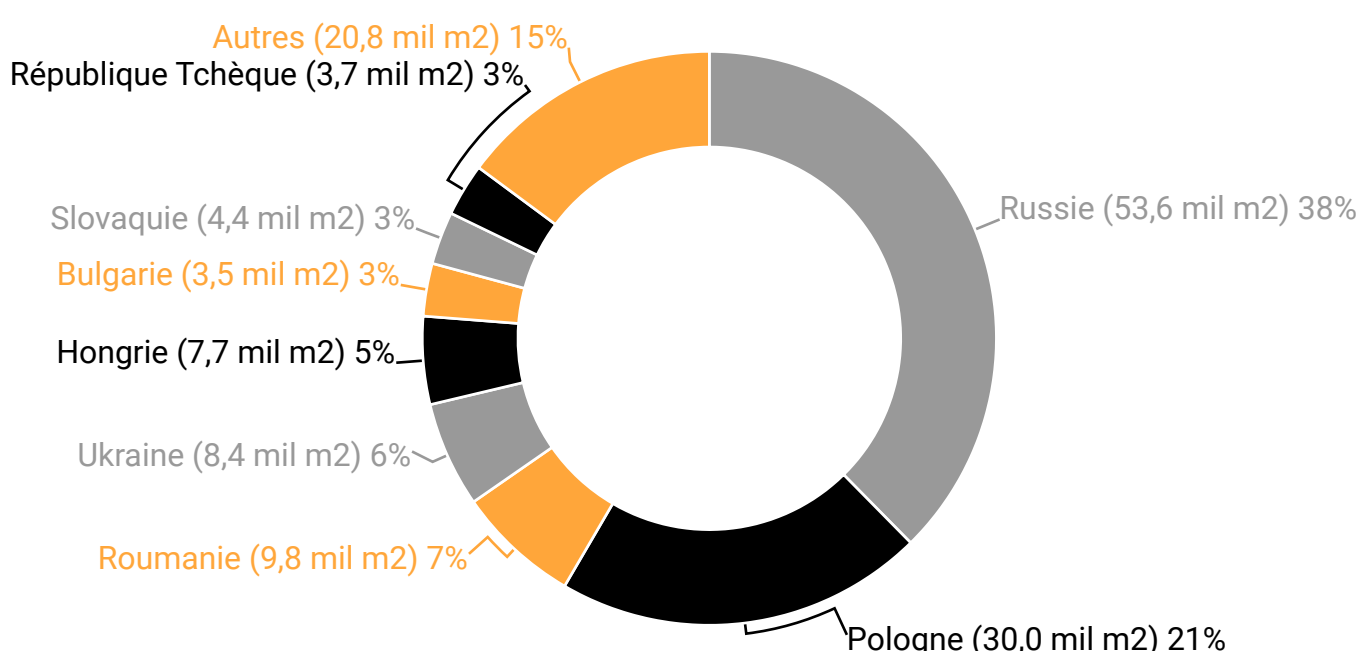
- Ventes 2021 en Europe de l'Ouest : 231.586.775 (+2,59% par rapport à 2020)
- Ventes 2021 en Amérique du Nord : 42.734.166 (-12,90% par rapport à 2020)
- Ventes 2021 dans les autres pays : 1.815.248 (-22,59% par rapport à 2020)

Europe de l'Ouest : ventes des entreprises membres d'EPLF en millions de m² (prod. europ.) 2021



- Ventes en Europe de l'Ouest en 2021 : 231.586.775 (+2,59% par rapport à 2020)
- Les ventes de l'Espagne ont augmenté de +12,39% par rapport à l'année précédente
- La France a également enregistré une hausse significative avec +13,30% par rapport à 2020
- L'Allemagne et la Grande-Bretagne ont toutes deux connu une baisse de plus de 5% de leurs ventes par rapport à 2020 (respectivement -6,12% et -5,72%)

Europe de l'Est : ventes des entreprises membres d'EPLF en millions de m² (prod. europ.) 2021



- Ventes en Europe de l'Est en 2021 : 142.417.109 (+5,64% par rapport à 2020)
- Augmentation importante des ventes en Russie avec +16,24% vs 2020
- La Slovaquie a connu une augmentation des ventes de +2,34%
- La Pologne et la Roumanie ont connu une augmentation des ventes par rapport à 2020 de +3,64% et +3,14% respectivement

Autres marchés : ventes des entreprises membres d'EPLF en millions de m² (prod. europ.) 2021

