

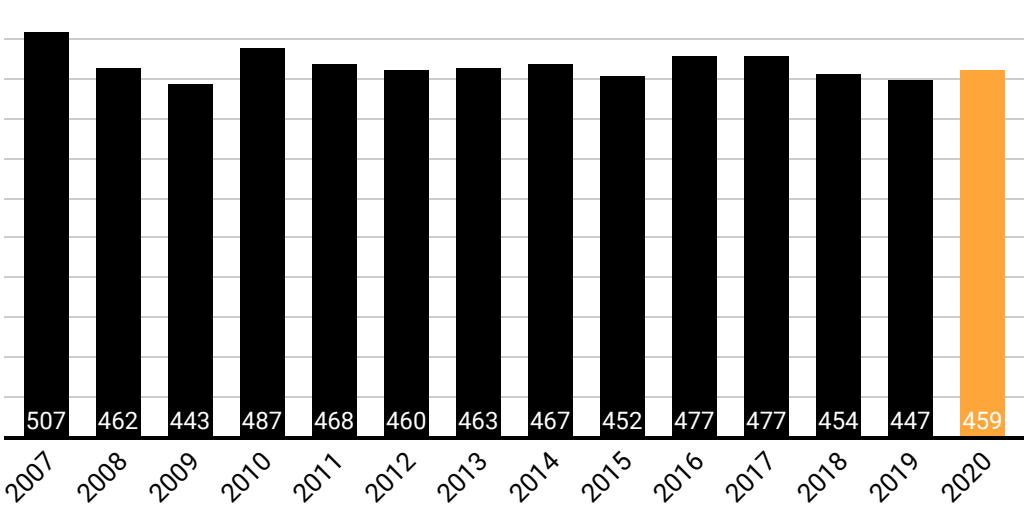


EPLF® - EUROPEAN PRODUCERS OF LAMINATE FLOORING ASSOCIATION E.V.

Total des ventes 2020

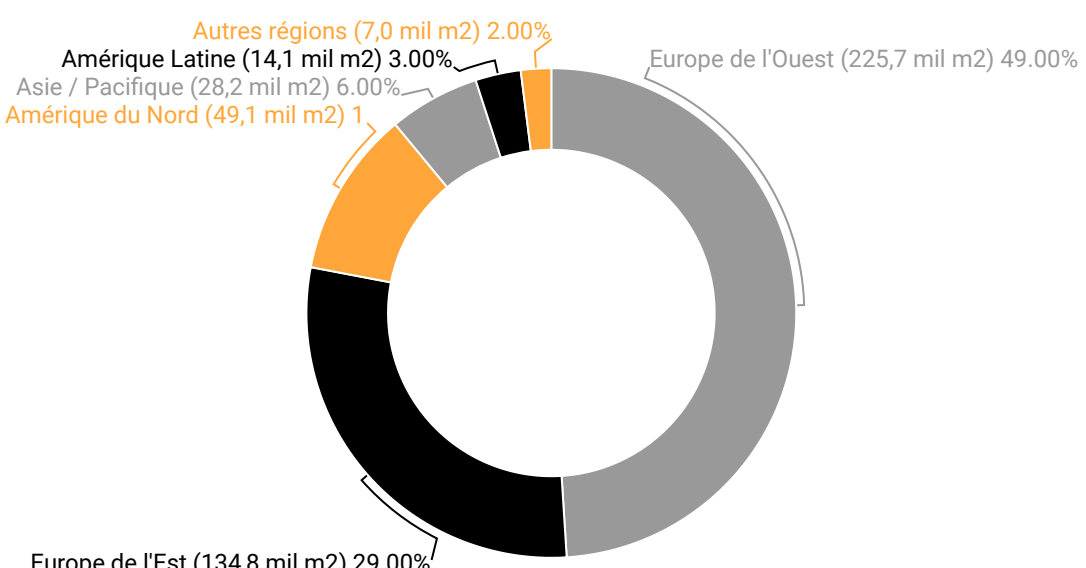
EPLF® publie annuellement des statistiques de ventes pour l'année précédente. Les informations sont collectées parmi les membres ordinaires d'EPLF (producteurs) sur base trimestrielle et additionnées à la fin de l'année. L'Association rend publique l'informations ci-dessous uniquement. toute autre information est confidentielle et réservée aux membres.

Marché mondial: Ventes des entreprises membres de l'EPLF en millions de m² (prod. europ.) 2007 - 2020



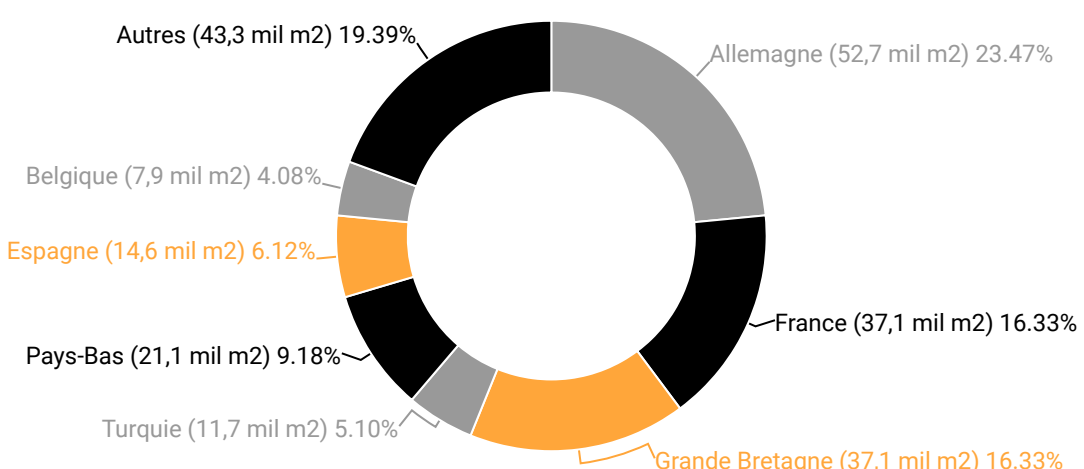
Après un premier trimestre ralenti dans la majorité des régions à cause de l'impact de la crise de la COVID, l'année se termine avec une légère hausse des ventes totales des membres d'EPLF en 2020 avec 459.028.326 m² vendus. Ceci représente une hausse de +2,74% par rapport à 2019 (et +1,21% par rapport à 2018). A noter, les ventes se sont maintenues à bon niveau en Amérique du Nord tout au long de l'année. En Europe de l'Ouest, les ventes ont vu une hausse vers la fin de l'année. Cette tendance positive est sûrement due aux rénovations et projets de bricolage durant le confinement.

Marché mondial: Ventes des entreprises membres de l'EPLF en millions de m² (prod. europ.) 2020



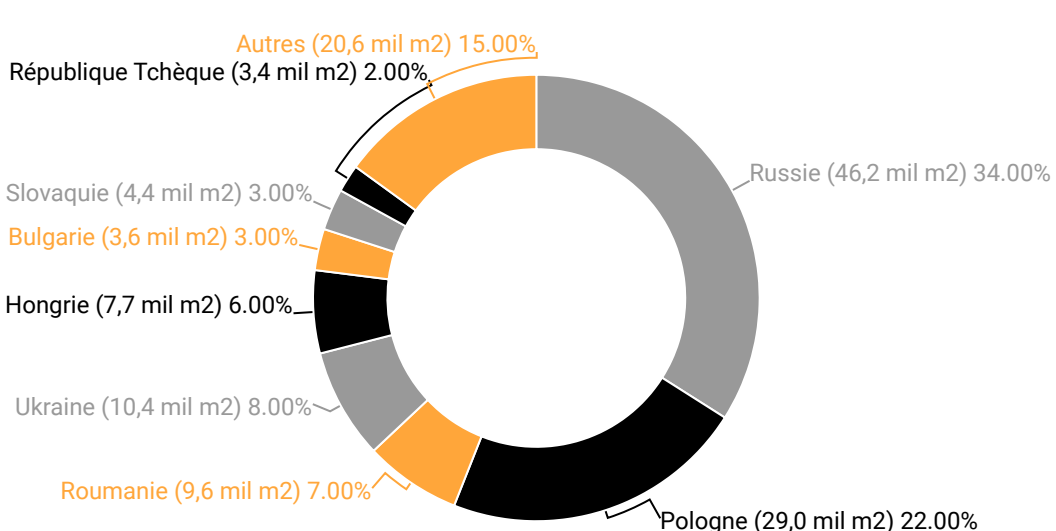
- Ventes 2020 en Europe de l'Ouest : 225.731.842 (+3,6% par rapport à 2019)
- Ventes 2020 en Amérique du Nord : 49.064.712 (+22,4% par rapport à 2019)
- Ventes 2020 dans les autres pays : 2.345.081 (+162% par rapport à 2019)

Europe de l'Ouest: Ventes des entreprises membres de l'EPLF en millions de m² (prod. europ.) 2020



- Ventes 2020 en Europe de l'Ouest : 225.731.842 (+3,6% par rapport à 2019)
- Les ventes en Grande Bretagne ont augmenté de +13,7% par rapport à l'année précédente
- Les Pays-Bas ont également enregistré une forte hausse avec +13,8% vs 2019
- Le Danemark et la Suède ont chacun connu une hausse de plus de 20% en ventes vs 2019 (+23,6% et +21,6% respectivement)

Europe de l'Est: Ventes des entreprises membres de l'EPLF en millions de m² (prod. europ.) 2020



- Ventes 2020 en Europe de l'Est : 134.816.688 (-0,2% par rapport à 2019)
- Hausse stable des ventes en Russie : +5,6% vs 2019
- La Hongrie a vu une hausse de ses ventes de +11,7%
- La Pologne et la Roumanie ont subi une baisse des ventes de -6,6% and -4,9% respectivement par rapport à 2019

Autres marchés: Ventes des entreprises membres de l'EPLF en millions de m² (prod. europ.) 2020

