

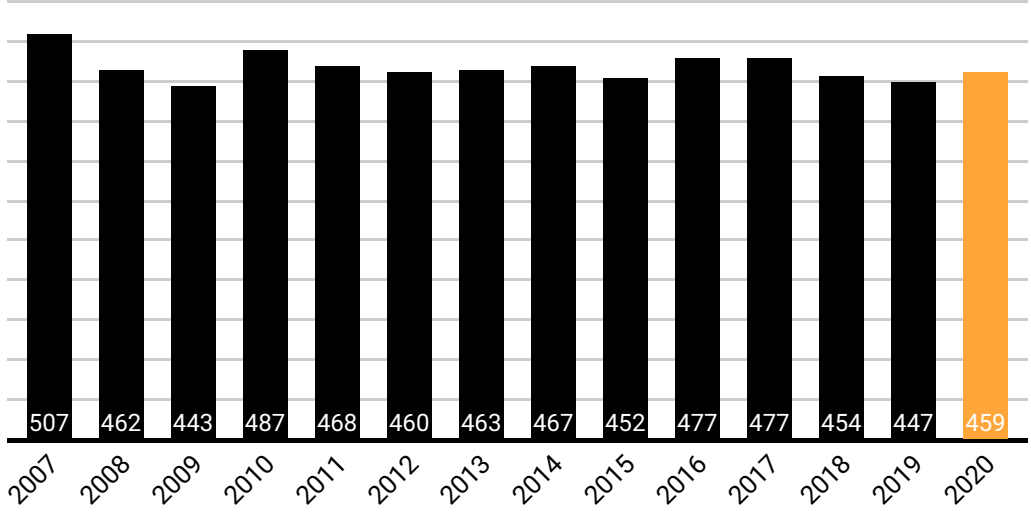


EPLF® - EUROPEAN PRODUCERS OF LAMINATE FLOORING ASSOCIATION E.V.

Totaalverkoop 2020

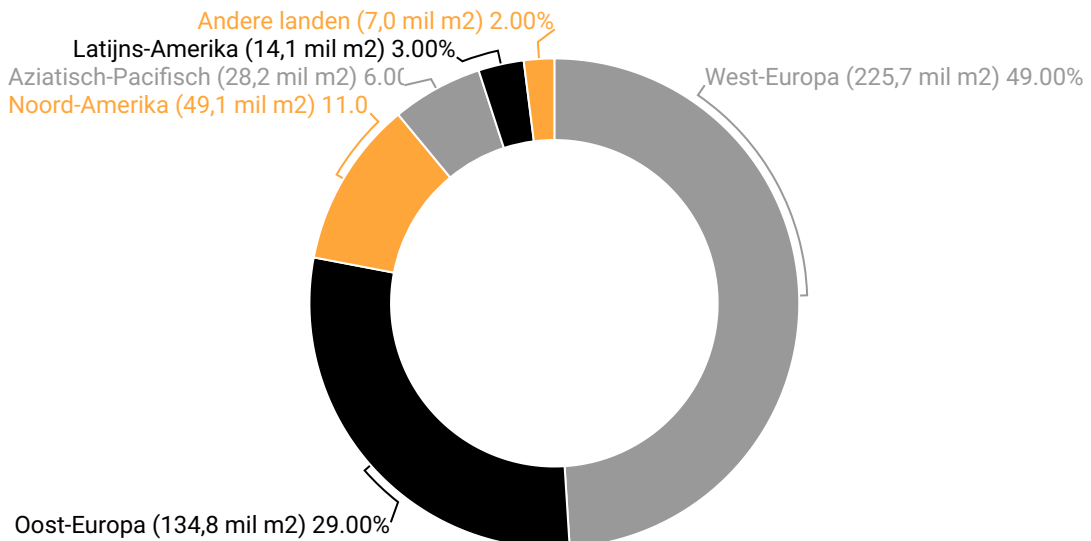
EPLF® publiceert jaarlijks statistieken over de totaalverkoop van het voorafgaande jaar. De gegevens die door de gewone leden (producenten) zijn gerapporteerd, worden op kwartaalbasis verzameld en aan het eind van het jaar samengevat. De Organisatie maakt alleen de onderstaande informatie openbaar, aangezien alle andere gegevens vertrouwelijk zijn en voorbehouden aan de leden.

Wereldmarkt: verkoop van EPLF-leden in miljoen m² (Europ. Productie) 2007 - 2020



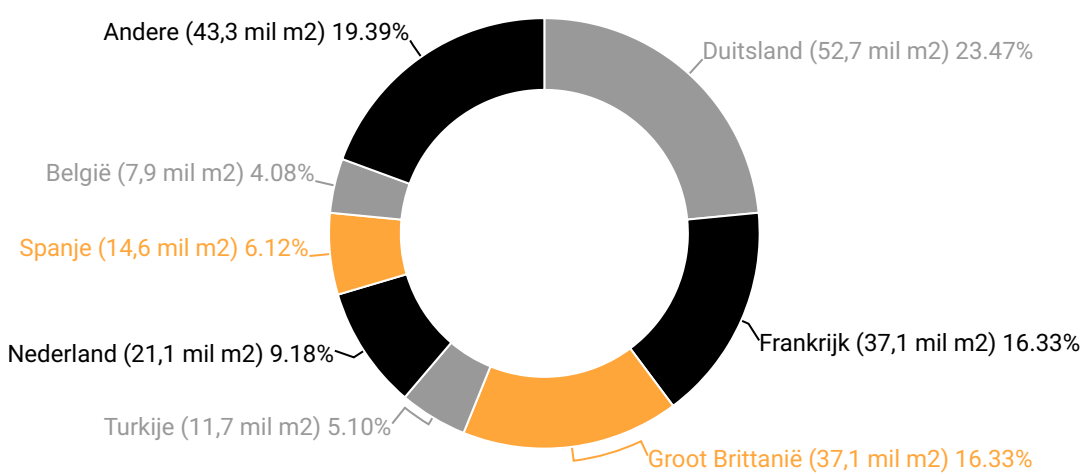
Na een traag eerste semester waarin het effect van COVID in de meeste regio's duidelijk was, eindigt het jaar 2020 met een lichte stijging van de totale verkoop van EPLF-leden tot 459.028.326. Dit betekent een stijging van +2,74% ten opzichte van 2019 (en +1,21% vs 2018). Het is interessant dat gedurende het hele jaar de verkoop in Noord-Amerika sterk bleef en na een aanvankelijke tegenslag in West-Europa zijn de verkoopprijzen tegen het einde van het jaar gestegen. Deze opwaartse trend is waarschijnlijk het gevolg van renovatie en doe-het-zelfprojecten tijdens de lockdown.

Wereldmarkt: verkoop van EPLF-leden in miljoen m² (Europ. Productie) 2020



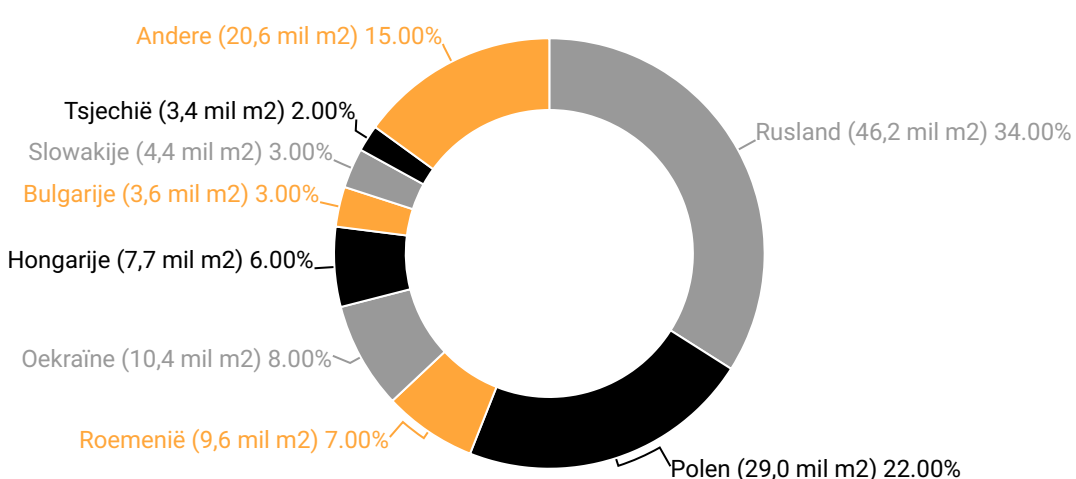
- Verkoop 2020 in West-Europa: 225.731.842 (+3,6% ten opzichte van 2019)
- Verkoop 2020 in Noord-Amerika: 49.064.712 (+22,4% ten opzichte van 2019)
- Verkoop 2020 in andere landen: 2.345.081 (+162% ten opzichte van 2019)

West-Europa: verkoop van EPLF-leden in miljoen m² 2020



- Verkoop 2020 in West-Europa: 225.731.842 (+3,6% ten opzichte van 2019)
- Verkoop in Groot-Brittanië stijgt van +13,7% ten opzichte van het voorafgaande jaar
- Nederland registreerde ook een aanzienlijke stijging van de verkoop met +13,8% vs 2019
- Denemarken en Zweden kenden beide een verkoopstijging van meer dan 20% vs 2019 (respectievelijk +23,6% en +21,6%)

Oost-Europa: verkoop van EPLF-leden in miljoen m² 2020



- Verkoop 2020 in Oost-Europa: 134.816.688 (-0,2% ten opzichte van 2019)
- Voortdurende stijging van de verkoop in Rusland met +5,6% vs 2019
- Hongarije kende een verkoopstijging van +11,7%
- Polen en Roemenië kenden een verkoopdaling vs 2019 van respectievelijk -6,6% en -4,9%

Andere markten: verkoop van EPLF-leden in miljoen m² 2020

