

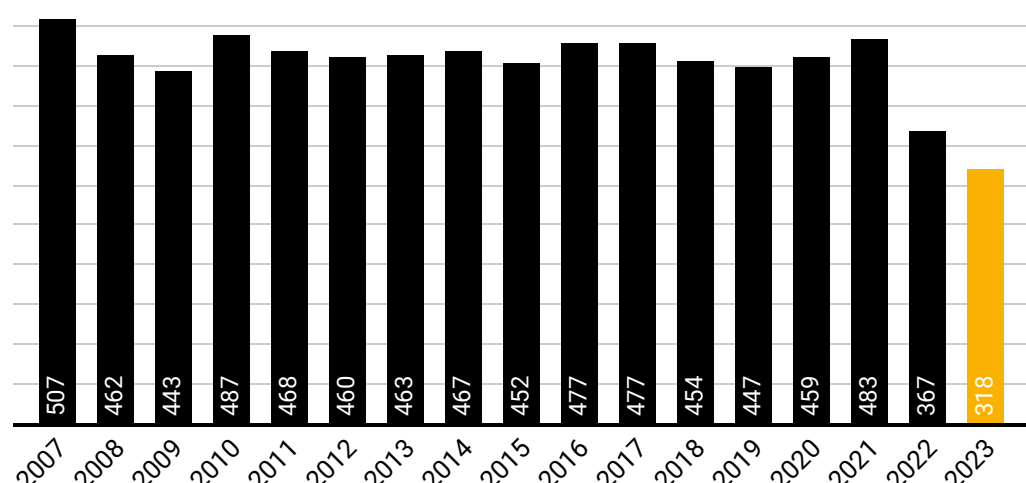


EPLF® - EUROPEAN PRODUCERS OF LAMINATE FLOORING ASSOCIATION E.V.

# Totaalverkoop 2023

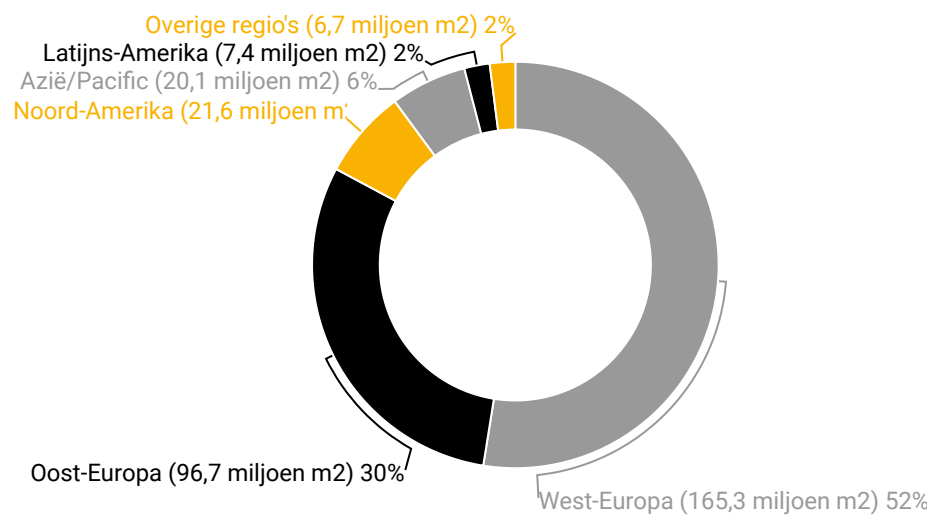
EPLF® publiceert jaarlijks statistieken over de totaalverkoop van het voorafgaande jaar. De gegevens die door de gewone leden (producenten) zijn gerapporteerd, worden op kwartaalbasis verzameld en aan het eind van het jaar samengevat. De Organisatie maakt alleen de onderstaande informatie openbaar, aangezien alle andere gegevens vertrouwelijk zijn en voorbehouden aan de leden.

## Wereldmarkt: verkoop leden EPLF in miljoen m2 (Europese productie), 2007 - 2023



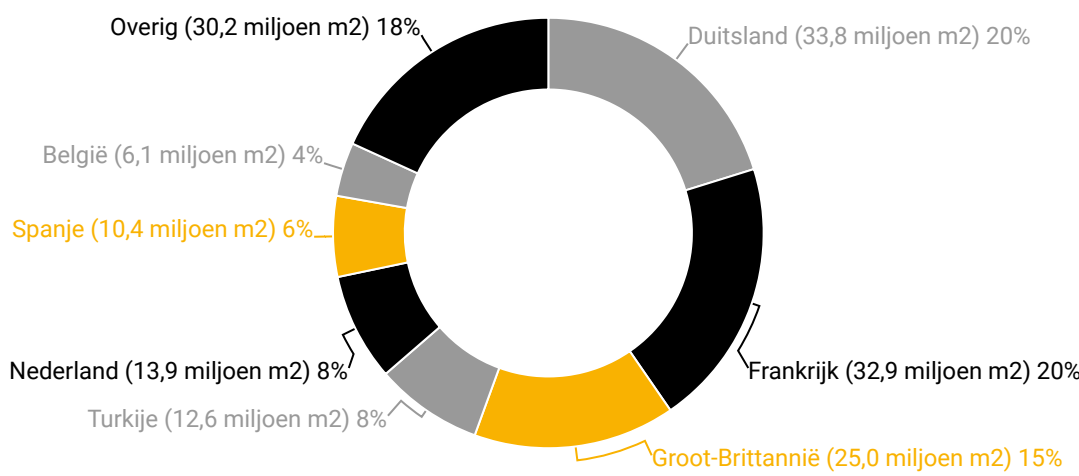
De totale EPLF-opname voor 2023 bedraagt 318.049.711 m<sup>2</sup>/m<sup>2</sup> (-13,38% ten opzichte van 2022). De markt lijkt zich licht te herstellen, aangezien de cijfers een vertraging van de marktdaling laten zien (bijna op hetzelfde niveau als in Q3-Q4 2022). Van de belangrijkste regio's steeg de verkoop in België (+2,85%), met de kleinste daling in 2023 in West-Europa (-7,65% vergeleken met 2022) en de grootste in Noord-Amerika (-42,04% vergeleken met 2022).

## Wereldmarkt: verkoop leden EPLF in miljoen m2 (Europese productie), 2023



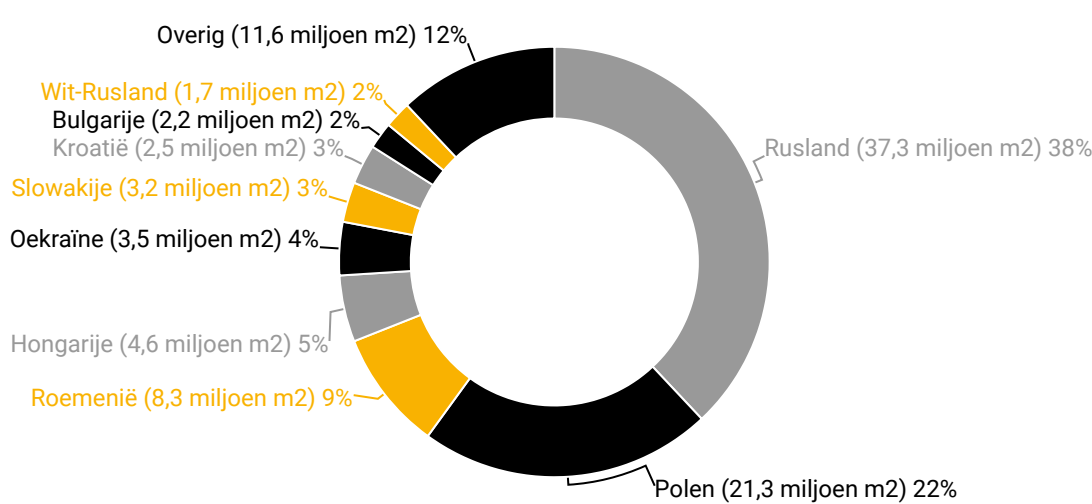
- 2023 Verkoop in West-Europa: 165.379.999 (-7,65% vergeleken met 2022)
- 2023 Verkoop in Oost-Europa: 96.705.775 (-10,25% vergeleken met 2022)
- 2023 Verkoop in Noord-Amerika: 21.609.239 (-42,04% vergeleken met 2022)
- 2023 Verkoop in Latijns-Amerika: 7.402.177 (-33,76% vergeleken met 2022)
- 2023 Verkoop in Azië/Pacific: 20.157.170 (-33,76% vergeleken met 2022)
- 2023 Verkoop in andere regio's: 6.795.351 (-7,85% vergeleken met 2022)

## West-Europa: omzet van EPLF-leden in miljoen m2, 2023



- 2023 Verkoop in West-Europa: 165.379.999 (-7,65% vergeleken met 2022)
- Duitsland blijft de grootste markt in West-Europa met 33,8 miljoen m<sup>2</sup>
- Turkije, Ierland en België noteerden een omzetstijging ten opzichte van 2022 (respectievelijk +22,46%, +16,31% en +2,85%)
- Zwitserland, Nederland, Luxemburg, Cyprus en Frankrijk werden minder getroffen (van de landen in deze regio) met een daling van de verkoop ten opzichte van 2022 (respectievelijk -0,89%, -1,65%, -5,06%, -5,09% en -8,68%)

## Oost-Europa: Omzet van leden in miljoen m2, 2023



- 2023 Verkoop in Oost-Europa: 96.705.775 (-10,25% vergeleken met 2022)
- Rusland blijft de grootste markt in Oost-Europa met 37,3 miljoen m<sup>2</sup>
- Wit-Rusland, Bosnië en Herzegovina en Kosovo noteerden een stijging van de verkoop in vergelijking met 2022 (respectievelijk +8,84%, +3,26% en +3,27%); de verkoop in Kroatië bleef stabiel (+0,04%)
- Rusland, Servië, Georgië, Roemenië en Oekraïne werden minder getroffen (van de landen in deze regio) met een omzetzijging ten opzichte van 2022 (respectievelijk -0,10%, -2,47%, -3,40%, -4,28% en -7,30%)

## Andere markten: omzet van EPLF-leden in miljoen m2, 2023

